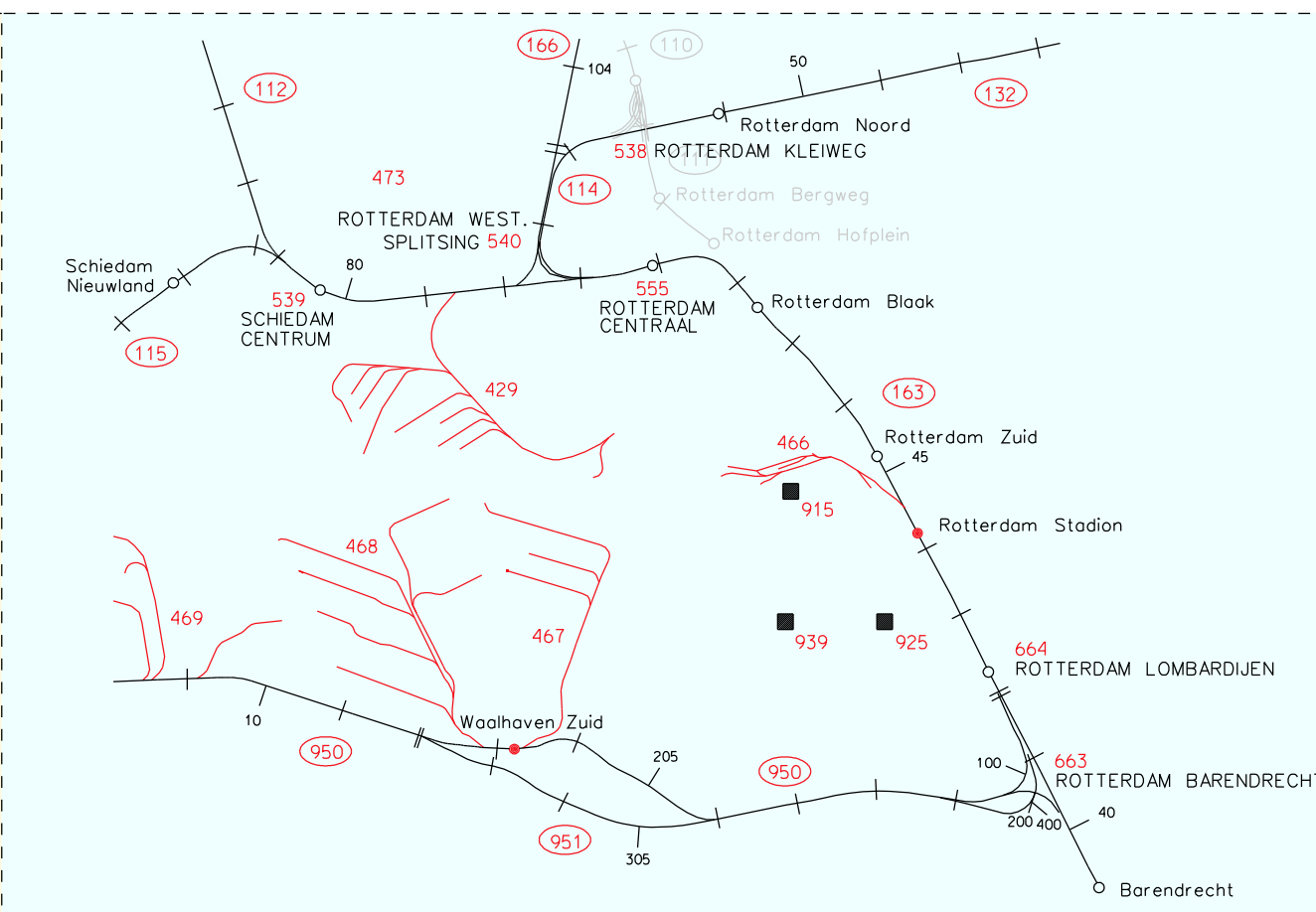
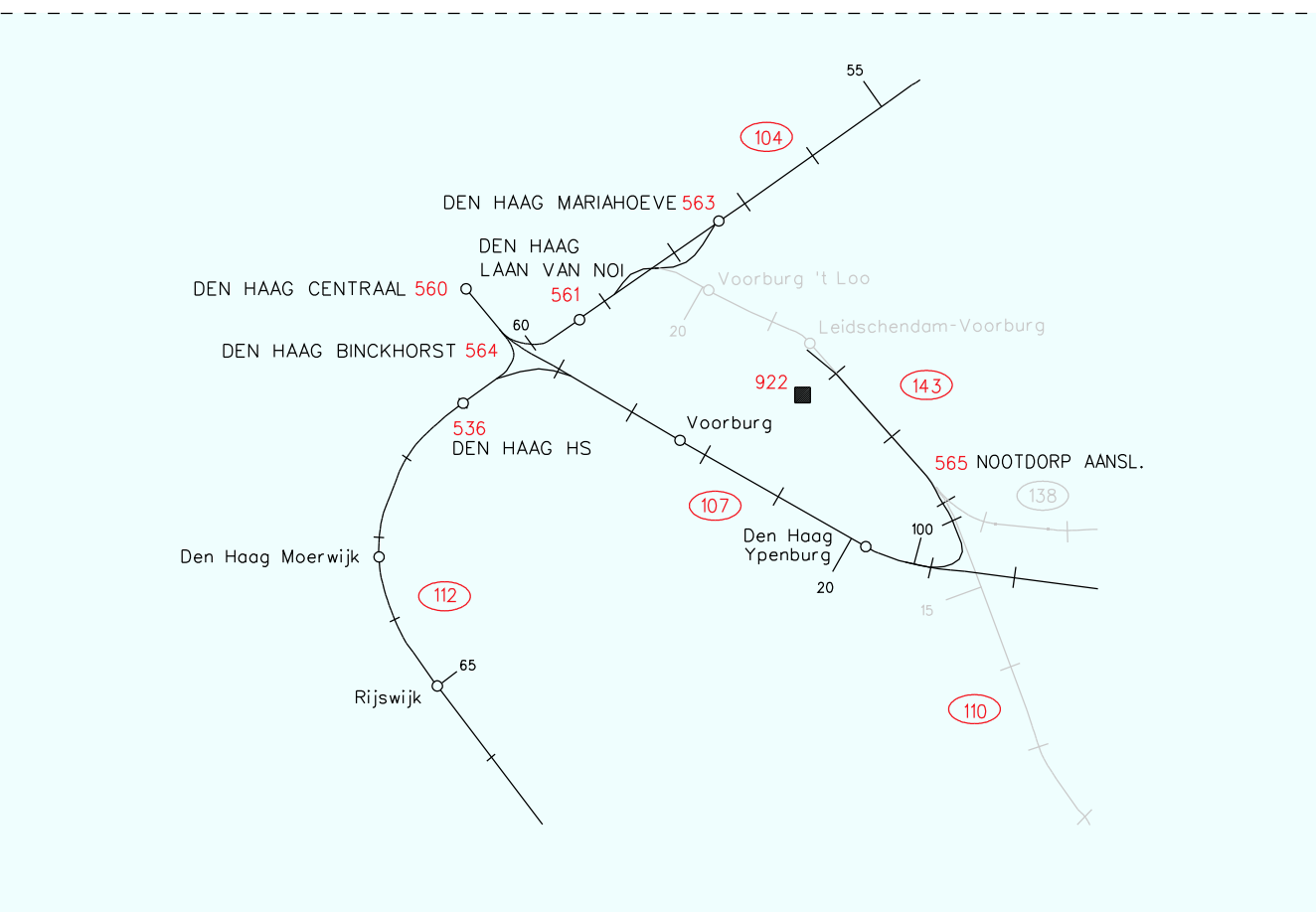


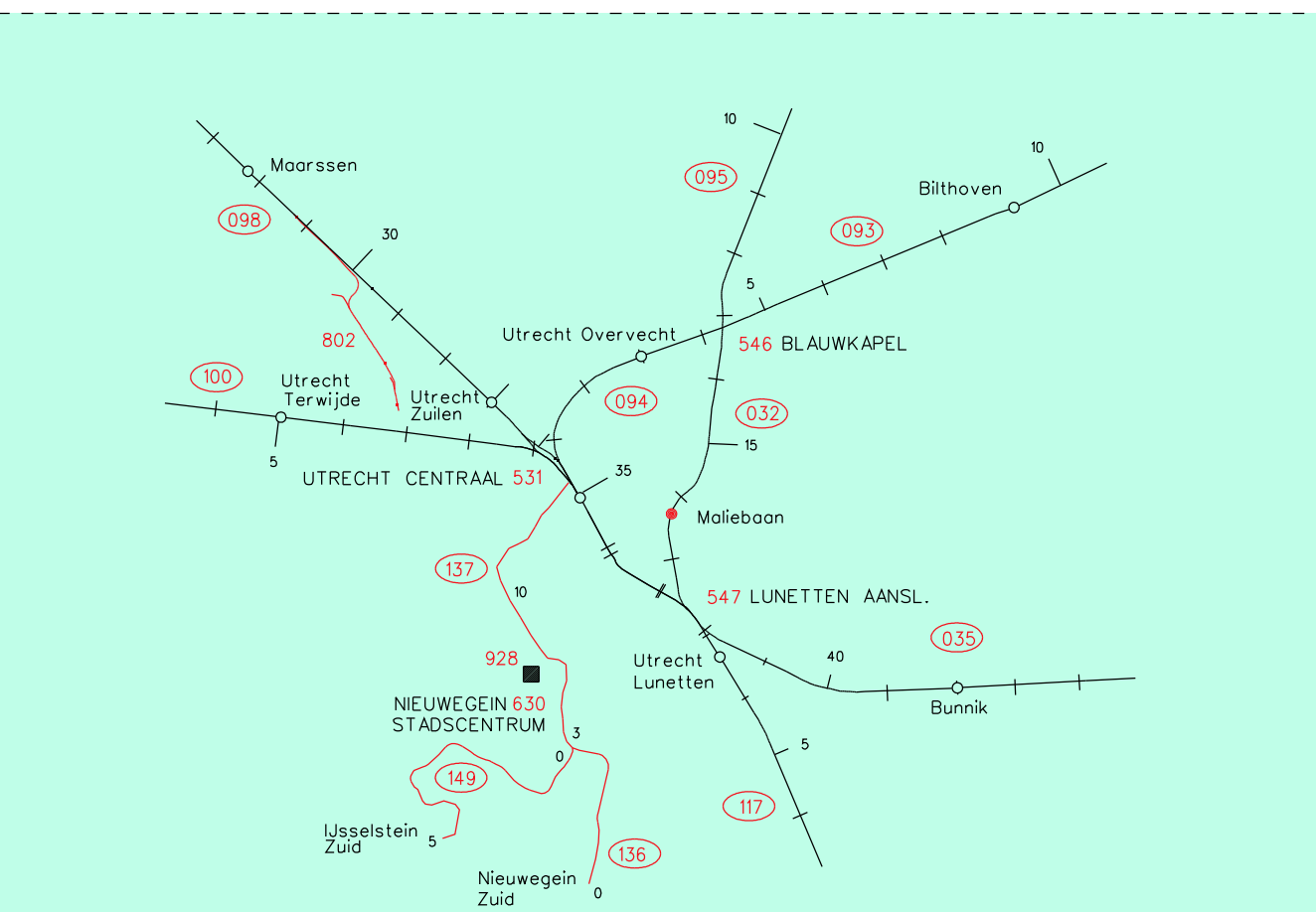
AMSTERDAM



ROTTERDAM



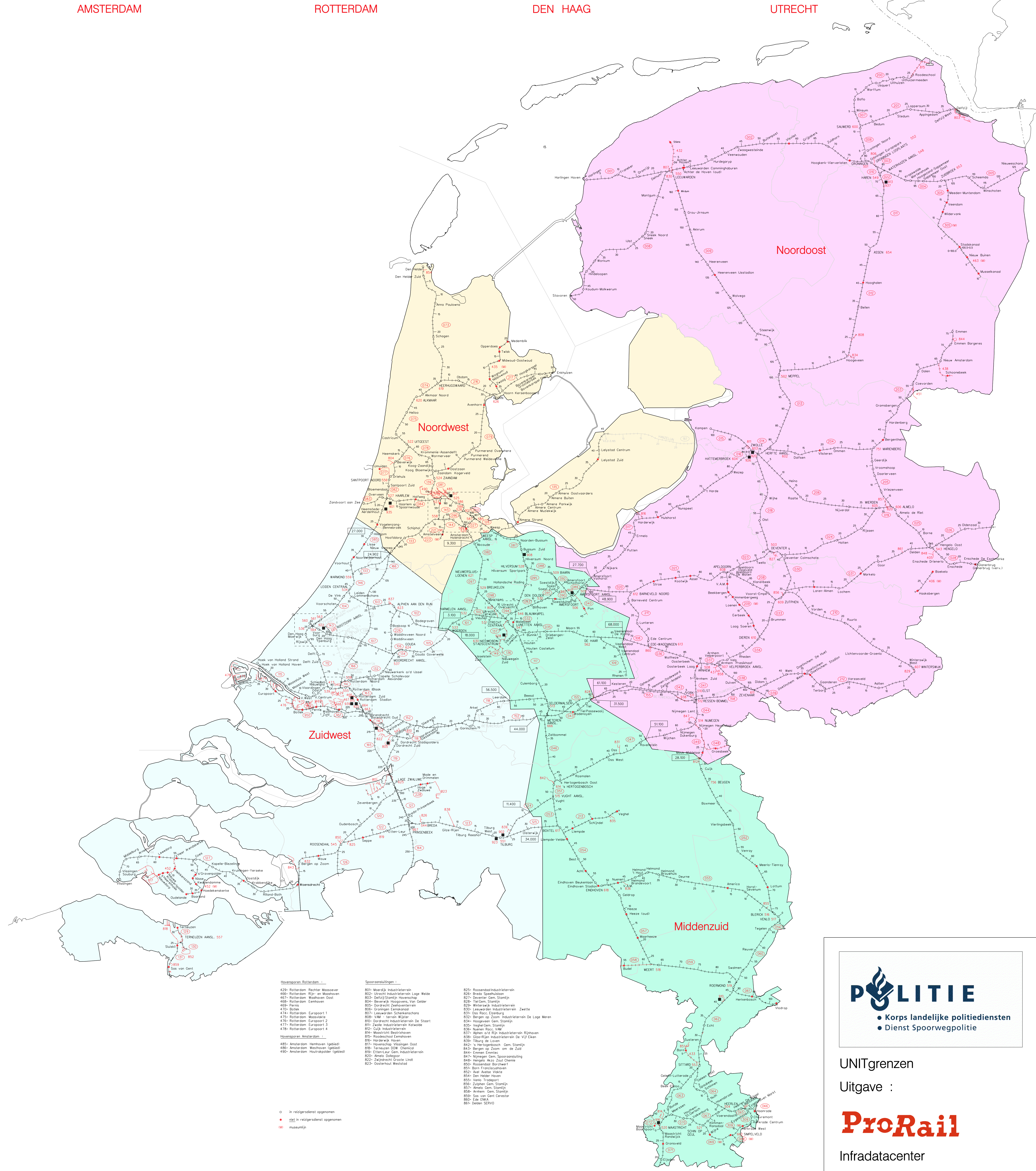
DEN HAAG



UTRECHT



ZOETERMEER



- Hoofdsporen Rotterdam**
- 429- Rotterdam Rechter Moesveen
 - 468- Rotterdam Rijn- en Moesveen
 - 467- Rotterdam Wouhaven Oost
 - 466- Rotterdam Eemhaven
 - 468- Paris
 - 470- Bots
 - 474- Rotterdam Europort 1
 - 472- Rotterdam Maasvlakte
 - 476- Rotterdam Europort 2
 - 477- Rotterdam Europort 3
 - 478- Rotterdam Europort 4
- Hoofdsporen Amsterdam**
- 480- Amsterdam Herengracht (Leliedijk)
 - 486- Amsterdam Westhaven (Leliedijk)
 - 490- Amsterdam Houtribdijk (Leliedijk)
- Spooraansluitingen**
- 801- Maresdijk Industrieterrein
 - 802- Utrecht Industrieterrein Lage Noote
 - 803- Delfzijl Sluis Hooversingel
 - 804- Breda Hooversingel van Gader
 - 805- Wierseba Industrieterrein
 - 806- Dorpsrecht Industrieterrein
 - 807- Groningen Eemshaven
 - 808- Leuwarden Schimmenschans
 - 809- VAM - teren Wier
 - 810- Zeele Industrieterrein Kadevade
 - 811- Zeele Industrieterrein Kadevade
 - 812- Maastricht Industrieterrein Rijnhaven
 - 813- Roosendaal Eemshaven
 - 814- Maastricht Industrieterrein
 - 815- Hartogbosch Weg Gem. Sluis
 - 816- Bergen op Zoom om de Zuid
 - 817- Nijmegen Gem. Sluis
 - 818- Nijmegen Gem. Sluis
 - 819- Nijmegen Gem. Sluis
 - 820- Nijmegen Gem. Sluis
 - 821- Nijmegen Gem. Sluis
 - 822- Nijmegen Gem. Sluis
 - 823- Nijmegen Gem. Sluis
 - 824- Nijmegen Gem. Sluis
 - 825- Nijmegen Gem. Sluis
 - 826- Nijmegen Gem. Sluis
 - 827- Nijmegen Gem. Sluis
 - 828- Nijmegen Gem. Sluis
 - 829- Nijmegen Gem. Sluis
 - 830- Nijmegen Gem. Sluis
 - 831- Nijmegen Gem. Sluis
 - 832- Nijmegen Gem. Sluis
 - 833- Nijmegen Gem. Sluis
 - 834- Nijmegen Gem. Sluis
 - 835- Nijmegen Gem. Sluis
 - 836- Nijmegen Gem. Sluis
 - 837- Nijmegen Gem. Sluis
 - 838- Nijmegen Gem. Sluis
 - 839- Nijmegen Gem. Sluis
 - 840- Nijmegen Gem. Sluis
 - 841- Nijmegen Gem. Sluis
 - 842- Nijmegen Gem. Sluis
 - 843- Nijmegen Gem. Sluis
 - 844- Nijmegen Gem. Sluis
 - 845- Nijmegen Gem. Sluis
 - 846- Nijmegen Gem. Sluis
 - 847- Nijmegen Gem. Sluis
 - 848- Nijmegen Gem. Sluis
 - 849- Nijmegen Gem. Sluis
 - 850- Nijmegen Gem. Sluis
 - 851- Nijmegen Gem. Sluis
 - 852- Nijmegen Gem. Sluis
 - 853- Nijmegen Gem. Sluis
 - 854- Nijmegen Gem. Sluis
 - 855- Nijmegen Gem. Sluis
 - 856- Nijmegen Gem. Sluis
 - 857- Nijmegen Gem. Sluis
 - 858- Nijmegen Gem. Sluis
 - 859- Nijmegen Gem. Sluis
 - 860- Nijmegen Gem. Sluis
- o in reëlgedienst opgenomen
■ niet in reëlgedienst opgenomen
■ museumlijn



UNITgrenzen
 Uitgave :

ProRail

Infradatocenter
 CARTOGRAFIE
 Geografische Codekaart
 Actuele lijnen en Museumlijnen
 Schaal 1 : 350 000 (A0)
 Schaal 1 : 495 000 (A1)
 Uitgave : 2009 (februari)

Gemeentegrenzen
 (c) Topografische Dienst Kadaster Emmen

Hooftbureau Spoorwegpolitie
 Tel. : 030 - 2912 912
 Bezoekadres :
 Gebouw "Cronenborch"
 Jaarbeursplein 17
 8e verdieping
 3521 AN Utrecht

Unit Noordoost
 Tel. : 038 - 428 4600
 Bezoekadres :
 Stationsplein 14a
 8011 CW Zwalve

Unit Noordwest
 Tel. : 020 - 557 8444
 Bezoekadres :
 Stationsplein 21 - 25
 1012 AB Amsterdam
 (24 uur per dag bereikbaar)

Unit Middenzuid
 Eindhoven, tel. : 040 - 269 76 10
 Bezoekadres :
 1e verdieping
 Necksplein 22
 5611 AP Eindhoven
 Front Office Utrecht, tel. : 030 - 234 73 80
 Bezoekadres :
 Stationshal 17
 3511 CE Utrecht
 Back Office Utrecht, tel. : 030 - 291 29 05
 Bezoekadres :
 Gebouw "Cronenborch"
 6e verdieping
 Jaarbeursplein 17
 3521 AN Utrecht

Unit Zuidwest
 Front Office Rotterdam, tel. : 010 - 243 33 00
 Bezoekadres :
 Stationsplein 10
 3013 HA Rotterdam
 Front Office Den Haag, tel. : 070 - 3449 444
 Bezoekadres :
 Stationsplein 44
 2515 BW Den Haag
 Front Office Roosendaal, tel. : 0165 - 595 444
 Bezoekadres :
 Stationsplein 1 - 3
 4702 VX Roosendaal

Unit UPI / EXO
 Tel. : 030 - 291 29 12 (receptie)
 Bezoekadres :
 Gebouw "Cronenborch"
 Jaarbeursplein 17
 7e verdieping
 3521 AN Utrecht